

Balance General de publicación al 31 de agosto de 2013 (Expresado en bolívares)

ACTIVO	Balance de Operaciones en Venezuela	Consolidado con Sucursales en el Exterior	PASIVO	Balance de Operaciones en Venezuela	Consolidado con Sucursales en el Exterior
DISPONIBILIDADES	34.785.402.152	34.843.370.755	CAPTACIONES DEL PÚBLICO	128.349.731.799	128.414.521.361
Efectivo	1.974.448.758	1.974.448.758	Depósitos en cuentas corrientes	82.803.690.815	82.827.040.802
Banco Central de Venezuela	30.040.040.586	30.040.040.586	Cuentas corrientes no remuneradas	39.277.137.571	39.300.445.033
Bancos y otras instituciones financieras del país	1.080.613	1.080.613	Cuentas corrientes remuneradas	43.526.361.500	43.526.404.026
Bancos y corresponsales del exterior	551.256.219	508.224.822	Cuentas corrientes según Convenio Cambiario N° 20	191.743	191.743
Oficina matriz y sucursales	0	0	Otras obligaciones a la vista	5.992.687.330	5.993.062.068
Efectos de cobro inmediatos	2.216.566.971	2.216.566.971	Obligaciones por operaciones de mesa de dinero	0	0
(Provisión para disponibilidades)	0	0	Depósitos de ahorro	38.916.469.897	38.928.064.159
INVERSIONES EN TÍTULOS VALORES	34.217.005.602	34.512.459.022	Depósitos a plazo	504.291.371	509.870.770
Colocaciones en el Banco Central de Venezuela y operaciones interbancarias	4.075.597.000	4.075.597.000	Títulos valores emitidos por la institución	0	0
Inversiones en títulos valores para negociar	0	0	Captaciones del público restringidas	132.592.396	132.592.396
Inversiones en títulos valores disponibles para la venta	16.891.576.556	16.147.521.846	Derechos y participaciones sobre títulos o valores	0	0
Inversiones en títulos valores mantenidas hasta su vencimiento	5.770.453.367	5.770.453.367	OBLIGACIONES CON EL BANCO CENTRAL DE VENEZUELA	0	0
Inversiones de disponibilidad restringida	7.640.737	47.147.867	CAPTACIONES Y OBLIGACIONES CON EL BANCO NACIONAL DE VIVIENDA Y HÁBITAT	45.969.534	45.969.534
Inversiones en otros títulos valores	8.471.738.942	8.471.738.942	OTROS FINANCIAMIENTOS OBTENIDOS	13.275.334	13.275.334
(Provisión para inversiones en títulos valores)	0	0	Obligaciones con instituciones financieras del país hasta un año	13.040.884	13.040.884
CARTERA DE CRÉDITOS	72.417.665.685	72.842.989.799	Obligaciones con instituciones financieras del país a más de un año	0	0
Créditos vigentes	74.196.065.845	74.614.443.514	Obligaciones con instituciones financieras del exterior hasta un año	234.450	234.450
Créditos reestructurados	571.314.511	571.314.511	Obligaciones con instituciones financieras del exterior a más de un año	0	0
Créditos vencidos	504.260.997	504.260.997	Obligaciones por otros financiamientos hasta un año	0	0
Créditos en litigio	10.001.864	10.001.864	Obligaciones por otros financiamientos a más de un año	0	0
(Provisión para cartera de créditos)	(2.853.977.532)	(2.857.031.087)	OTRAS OBLIGACIONES POR INTERMEDIACIÓN FINANCIERA	5.558.344	5.558.344
INTERESES Y COMISIONES POR COBRAR	1.026.923.362	1.032.048.274	INTERESES Y COMISIONES POR PAGAR	18.643.124	18.643.566
Rendimientos por cobrar por disponibilidades	0	787	Gastos por pagar por captaciones del público	18.640.098	18.643.540
Rendimientos por cobrar por inversiones en títulos valores	359.075.302	361.552.670	Gastos por pagar por obligaciones con el BCV	0	0
Rendimientos por cobrar por cartera de créditos	645.031.413	647.678.170	Gastos por pagar por captaciones y obligaciones con el Banco Nacional de Vivienda y Hábitat	0	0
Comisiones por cobrar	38.679.095	38.679.095	Gastos por pagar por otros financiamientos obtenidos	26	26
Rendimientos y comisiones por cobrar por otras cuentas por cobrar	68.302	68.302	Gastos por pagar por otras obligaciones por intermediación financiera	0	0
(Provisión para rendimientos por cobrar y otros)	(16.151.350)	(16.151.350)	Gastos por pagar por otras obligaciones	0	0
INVERSIONES EN EMPRESAS FILIALES, AFILIADAS Y SUCURSALES	1.130.393.627	411.154.472	Gastos por pagar por obligaciones subordinadas	0	0
Inversiones en empresas filiales y afiliadas	411.171.594	411.171.594	ACUMULACIONES Y OTROS PASIVOS	3.037.318.726	3.039.083.064
Inversiones en sucursales	719.239.155	0	OBLIGACIONES SUBORDINADAS	0	0
(Provisión para inversiones en empresas filiales, afiliadas y sucursales)	(17.122)	(17.122)	OTRAS OBLIGACIONES	0	0
BIENES REALIZABLES	1.186.105	1.186.105	TOTAL DEL PASIVO	131.470.813.861	131.537.111.223
BIENES DE USO	451.338.400	451.338.400	GESTIÓN OPERATIVA	896.682.746	896.682.746
OTROS ACTIVOS	1.161.753.466	1.163.719.934	PATRIMONIO		
TOTAL DEL ACTIVO	145.191.689.399	145.258.266.761	CAPITAL SOCIAL	268.060.233	268.060.233
Cuentas Contingentes Deudoras	2.426.803.730	2.426.803.730	Capital Pagado	268.060.233	268.060.233
Activos de los Fideicomisos	13.361.070.545	13.361.070.545	Obligaciones Convertibles en Acciones	0	0
Otros Encargos de Confianza	16.196.050	16.196.050	Aportes Patrimoniales no Capitalizados	35.833	35.833
Cuentas Deudoras por Otros Encargos de Confianza (Régimen Prestacional de Vivienda y Hábitat)	0	0	Reservas de Capital	274.761.739	274.761.739
Otras Cuentas Deudoras de los Fondos de Ahorro para la Vivienda	0	0	Ajustes al Patrimonio	926.422.957	926.422.957
Otras Cuentas de Orden Deudoras	214.397.142.266	214.563.527.625	Resultados Acumulados	10.361.355.204	10.361.355.204
Otras Cuentas de Registro Deudoras	11.685.294	11.685.294	Garancia o pérdida no realizada en inversiones en Títulos Valores Disponibles para la Venta (Acciones en Tesorería)	993.836.826	993.836.826
			TOTAL DEL PATRIMONIO	12.824.472.792	12.824.472.792
			TOTAL DEL PASIVO Y PATRIMONIO	145.191.689.399	145.258.266.761


Estado de Resultados de publicación por el periodo comprendido entre el 01 de julio y el 31 de agosto de 2013 (Expresado en bolívares)


	Balance de Operaciones en Venezuela	Consolidado con Sucursales en el Exterior		Balance de Operaciones en Venezuela	Consolidado con Sucursales en el Exterior
INGRESOS FINANCIEROS	2.846.410.944	2.860.458.453	MARGEN DE INTERMEDIACIÓN FINANCIERA	2.200.896.615	2.203.299.371
Ingresos por disponibilidades	100.064	100.514	GASTOS DE TRANSFORMACIÓN	1.210.089.939	1.212.185.107
Ingresos por inversiones en títulos valores	481.223.712	483.408.535	Gastos de personal	486.219.260	486.219.260
Ingresos por cartera de créditos	2.350.095.458	2.351.957.722	Gastos generales y administrativos	420.700.175	422.795.689
Ingresos por otras cuentas por cobrar	8.337.353	8.337.353	Aportes al Fondo de Protección Social de los Depósitos Bancarios	279.260.276	279.260.276
Ingresos por inversiones en empresas filiales, afiliadas y sucursales	0	0	Aportes a la Superintendencia de las Instituciones del Sector Bancario	23.909.892	23.909.892
Ingresos por oficina principal y sucursales	0	0	MARGEN OPERATIVO BRUTO	990.777.022	991.108.264
Otros ingresos financieros	6.654.359	6.654.359	Ingresos por bienes realizables	8.250.000	8.250.000
GASTOS FINANCIEROS	892.980.679	892.902.783	Ingresos por programas especiales	0	0
Gastos por captaciones del público	650.917.678	650.639.792	Ingresos operativos varios	45.303.952	45.303.952
Gastos por obligaciones con el Banco Central de Venezuela	0	0	Gastos por bienes realizables	270.396	270.396
Gastos por captaciones y obligaciones con el Banco Nacional de Vivienda y Hábitat	0	0	Gastos por depreciación, amortización y desvalorización de bienes diversos	0	0
Gastos por otros financiamientos obtenidos	0	0	Gastos operativos varios	85.899.738	86.205.665
Gastos por otras obligaciones por intermediación financiera	41.470.141	41.470.141	MARGEN OPERATIVO NETO	958.160.840	958.183.155
Gastos por obligaciones subordinadas	0	0	Ingresos extraordinarios	0	0
Gastos por otras obligaciones	0	0	Gastos extraordinarios	4.243.025	4.243.025
Gastos por oficina principal y sucursales	0	0	RESULTADO BRUTO ANTES DE IMPUESTOS	953.917.815	953.940.130
Otros gastos financieros	792.860	792.860	Impuesto sobre la renta	57.235.069	57.267.384
MARGEN FINANCIERO BRUTO	1.953.430.265	1.967.555.690	RESULTADO NETO	896.682.746	896.682.746
Ingresos por recuperaciones de activos financieros	33.228.832	34.022.212			
Gastos por incoherencias y desvalorización de activos financieros	191.438.210	191.722.236			
Gastos por incoherencias de créditos y otras cuentas por cobrar	191.438.210	191.722.236			
Constitución de provisión y ajustes de disponibilidades	0	0			
MARGEN FINANCIERO NETO	1.796.320.887	1.799.833.648			
Otros ingresos operativos	637.438.445	636.034.661			
Otros gastos operativos	231.890.717	232.569.038			


Patrimonio Asignado de los Fideicomisos e información complementaria

Tipos de Fideicomisos	Inversión	Garantía	Administración	Características	Otros	Total	Inversiones Cédulas	
							Cartera Agrícola del Mes	Cartera Agrícola Acumulada
Personas Naturales	7.650.411	105.005	500.171.101	211	0	508.128.729	677.014.458	677.014.458
Personas Jurídicas	630.751.798	169.516.538	8.366.857.255	20.796	0	9.197.146.387	13.310.257.991	13.310.257.991
Administración Central	201.412	0	595.313.604	0	0	595.515.016	1.792.998.036	1.792.998.036
Administraciones Públicas, Estatales, Municipales y del Distrito Capital	19.493.694	0	43.214.798	0	0	62.708.492	2.229.578.014	2.229.578.014
Entes Descentralizados y otros	0	0	0	0	0	0	1.397.993.071	1.397.993.071
Organismos con Régimen Especial	5.038.511	0	2.575.007.187	15.947	0	2.580.061.645	4.668.494.902	4.668.494.902
Total	683.335.926	169.621.543	12.080.563.945	36.954	0	12.913.568.268	7.087.566.893	7.087.566.893


Nelson F. Pinto
Presidente Ejecutivo


Alberto Figueroa Davis
Gerente de Finanzas


Isabel Pérez Sanchis
Gerente de Contratación Corporativa


Gustavo J. Velmer A.
Presidente

