

Balance General de publicación al 31 de mayo de 2016 (Expresado en bolívares)


ACTIVO	Balance de Operaciones en Venezuela	Consolidado con Sucursales en el Exterior	PASIVO	Balance de Operaciones en Venezuela	Consolidado con Sucursales en el Exterior
DISPONIBILIDADES	194.566.204.897	194.639.069.177	CAPTACIONES DEL PÚBLICO	605.925.070.613	605.945.988.921
Efectivo	7.541.954.703	7.541.954.703	Depósitos a la vista	446.557.148.521	446.563.294.838
Banco Central de Venezuela	166.519.135.435	166.519.135.435	Cuentas corrientes no remuneradas	240.316.147.455	240.324.293.772
Bancos y otras instituciones financieras del país	339.710	339.710	Cuentas corrientes remuneradas	154.800.418.418	154.800.418.418
Bancos y corresponsales del exterior	302.427.484	375.290.764	Cuentas corrientes según Convenio Cambiario N° 20	91.778.556	91.778.556
Oficina matriz y sucursales	0	0	Depósitos y certificados a la vista	51.346.803.092	51.346.803.092
Efectos de cobro inmediato	20.202.347.565	20.202.347.565	Otras obligaciones a la vista	6.466.854.521	6.466.854.521
(Provisión para disponibilidades)	0	0	Obligaciones por operaciones de mesa de dinero	0	0
INVERSIONES EN TÍTULOS VALORES	79.241.748.967	80.441.836.818	Depósitos de ahorro	152.906.333.415	152.914.834.343
Colocaciones en el Banco Central de Venezuela	0	0	Títulos valores emitidos por la Institución	549.456.852	550.801.863
y operaciones interbancarias	9.321.356.000	9.321.356.000	Captaciones del público restringidas	445.277.304	447.123.779
Inversiones en títulos valores para negociar	0	0	Derechos y participaciones sobre títulos o valores	0	0
Inversiones en títulos valores disponibles para la venta	20.348.338.842	21.515.001.725	OBLIGACIONES CON EL BANCO CENTRAL DE VENEZUELA	0	0
Inversiones en títulos valores mantenidas hasta su vencimiento	9.306.515.007	9.306.515.006	CAPTACIONES Y OBLIGACIONES CON EL BANCO NACIONAL DE VIVIENDA Y HÁBITAT	361.577	361.577
Inversiones de disponibilidad restringida	731.222.962	764.448.031	OTROS FINANCIAMIENTOS OBTENIDOS	121.342.099	161.242.099
Inversiones en otros títulos valores	39.534.316.056	39.534.316.056	Obligaciones con instituciones financieras del país hasta un año	117.466.572	117.466.572
(Provisión para inversiones en títulos valores)	0	0	Obligaciones con instituciones financieras del exterior hasta un año	0	0
CARTERA DE CRÉDITOS	367.739.493.156	367.793.100.175	Obligaciones con instituciones financieras del exterior a más de un año	3.875.527	43.775.527
Créditos vigentes	378.181.800.324	378.236.362.175	Obligaciones con instituciones financieras del exterior a más de un año	0	0
Créditos reestructurados	419.369.751	419.369.751	Obligaciones por otros financiamientos hasta un año	0	0
Créditos vencidos	1.141.979.364	1.141.979.364	Obligaciones por otros financiamientos a más de un año	0	0
Créditos en litigio	35.647.650	35.647.650	OTRAS OBLIGACIONES POR INTERMEDIACIÓN FINANCIERA	1.053.572	1.053.572
(Provisión para cartera de créditos)	(12.039.303.933)	(12.040.258.765)	INTERESES Y COMISIONES POR PAGAR	149.610.444	149.641.488
INTERESES Y COMISIONES POR COBRAR	4.635.731.271	4.647.520.318	Gastos por pagar por captaciones del público	149.610.444	149.613.780
Rendimientos por cobrar por disponibilidades	0	844	Gastos por pagar por obligaciones con el BCV	0	0
Rendimientos por cobrar por inversiones en títulos valores	1.073.238.015	1.084.883.087	Gastos por pagar por captaciones y obligaciones con el Banco Nacional de Vivienda y Hábitat	0	0
Rendimientos por cobrar por cartera de créditos	3.521.931.192	3.522.074.323	Gastos por pagar por otros financiamientos obtenidos	0	27.708
Comisiones por cobrar	97.482.082	97.492.082	Gastos por pagar por otras obligaciones por intermediación financiera	0	0
Rendimientos y comisiones por cobrar por otras cuentas por cobrar	600	600	Gastos por pagar por otras obligaciones	0	0
(Provisión para rendimientos por cobrar y otros)	(56.930.618)	(56.930.618)	Gastos por pagar por obligaciones subordinadas	0	0
INVERSIONES EN EMPRESAS FILIALES, AFILIADAS Y SUCURSALES	4.422.250.929	3.147.064.109	ACUMULACIONES Y OTROS PASIVOS	19.194.367.393	19.197.246.149
Inversiones en empresas filiales y afiliadas	3.147.061.231	3.147.081.231	OBLIGACIONES SUBORDINADAS	0	0
Inversiones en sucursales	1.275.186.620	0	OTRAS OBLIGACIONES	0	0
(Provisión para inversiones en empresas filiales, afiliadas y sucursales)	(17.122)	(17.122)	TOTAL DEL PASIVO	626.391.805.698	626.456.633.806
BIENES REALIZABLES	443.550	443.550	GESTIÓN OPERATIVA	5.960.998.934	5.960.998.934
BIENES DE USO	3.951.864.613	3.951.864.613	PATRIMONIO		
OTROS ACTIVOS	14.952.650.574	14.953.318.305	CAPITAL SOCIAL	268.060.233	268.060.233
TOTAL DEL ACTIVO	669.610.287.967	669.674.016.066	Capital Pagado	268.060.233	268.060.233
Cuentas Contingentes Deudoras	3.435.318.544	3.435.318.544	Obligaciones Convertibles en Acciones	2.890.220.542	2.890.220.542
Activos de los Fideicomisos	33.145.473.758	33.145.473.758	Aportes Patrimoniales no Capitalizados	281.463.245	281.463.245
Otros Encargos de Confianza	7.397.629	7.397.629	Reservas de Capital	810.225.510	810.225.510
Cuentas Deudoras por Otros Encargos de Confianza (Régimen Prestacional de Vivienda y Hábitat)	0	0	Resultados Acumulados	33.017.542.763	33.017.542.763
Otras Cuentas Deudoras de los Fondos de Ahorro para la Vivienda	0	0	Ganancia o pérdida no realizada en inversiones en Títulos Valores Disponibles para la Venta (Acciones en Tesorería)	(100.028.988)	(100.028.988)
Otras Cuentas de Orden Deudoras	910.556.607.225	910.727.478.977	TOTAL DEL PATRIMONIO	37.167.483.325	37.167.483.325
Otras Cuentas de Registro Deudoras	7.365.844	7.365.844	TOTAL DEL PASIVO Y PATRIMONIO	669.610.287.967	669.674.016.066

Estado de Resultados de publicación por el período comprendido entre el 01 de enero y el 31 de mayo de 2016 (Expresado en bolívares)

	Balance de Operaciones en Venezuela	Consolidado con Sucursales en el Exterior		Balance de Operaciones en Venezuela	Consolidado con Sucursales en el Exterior
INGRESOS FINANCIEROS	36.375.132.715	36.401.595.681	MARGEN DE INTERMEDIACIÓN FINANCIERA	27.676.598.506	27.887.730.509
Ingresos por disponibilidades	87.283	87.595	GASTOS DE TRANSFORMACIÓN	16.737.130.826	18.739.106.523
Ingresos por inversiones en títulos valores	2.278.884.091	2.304.489.157	Gastos de personal	6.269.155.855	6.269.155.855
Ingresos por cartera de créditos	34.034.107.267	34.034.964.855	Gastos generales y administrativos	9.127.979.834	9.129.955.631
Ingresos por otras cuentas por cobrar	19.964.567	19.964.567	Aportes al Fondo de Protección Social de los Depósitos Bancarios	3.027.580.188	3.027.580.188
Ingresos por inversiones en empresas filiales, afiliadas y sucursales	0	0	Aportes a la Superintendencia de las Instituciones del Sector Bancario	312.414.849	312.414.849
Ingresos por oficina principal y sucursales	0	0	MARGEN OPERATIVO BRUTO	9.141.467.680	9.148.623.986
Otros ingresos financieros	42.089.507	42.089.507	Ingresos por bienes realizables	20.269.164	20.269.164
GASTOS FINANCIEROS	10.383.292.460	10.383.470.759	Ingresos por programas especiales	0	0
Gastos por captaciones del público	10.381.412.124	10.381.420.008	Ingresos operativos varios	1.060.020.472	1.060.060.805
Gastos por obligaciones con el Banco Central de Venezuela	0	0	Gastos por bienes realizables	153.915	153.915
Gastos por captaciones y obligaciones con el Banco Nacional de Vivienda y Hábitat	0	0	Gastos por depreciación, amortización y desvalorización de bienes diversos	0	0
Gastos por otros financiamientos obtenidos	0	179.417	Gastos operativos varios	1.500.530.825	1.507.325.941
Gastos por otras obligaciones por intermediación financiera	1.442.968	1.442.968	MARGEN OPERATIVO NETO	8.721.072.478	8.721.474.099
Gastos por obligaciones subordinadas	0	0	Ingresos extraordinarios	0	0
Gastos por otras obligaciones	0	0	Gastos extraordinarios	114.099.362	114.099.362
Gastos por oficina principal y sucursales	0	0	RESULTADO BRUTO ANTES DE IMPUESTOS	8.606.973.114	8.607.374.737
Otros gastos financieros	437.368	437.368	Impuesto sobre la renta	2.655.974.180	2.656.375.803
MARGEN FINANCIERO BRUTO	25.991.840.255	26.018.115.922	RESULTADO NETO	5.950.998.934	5.950.998.934
Ingresos por recuperaciones de activos financieros	218.818.946	218.854.930			
Gastos por incobrabilidad y desvalorización de activos financieros	2.742.948.270	2.742.948.587			
Gastos por incobrabilidad de créditos y otras cuentas por cobrar	2.742.948.270	2.742.948.587			
Constitución de provisión y ajustes de disponibilidades	0	0			
MARGEN FINANCIERO NETO	23.467.710.931	23.494.021.265			
Otros ingresos operativos	7.738.235.552	7.730.572.288			
Otros gastos operativos	3.327.347.977	3.336.863.044			


Patrimonio Asignado de los Fideicomisos e Información complementaria


Tipos de Fideicomisos	Inversión					Total	Inversiones Caídas	
	Inversión	Garantía	Administración	Características Mixtas	Otros			
Personas Naturales	10.383.942	148.315	150.032.693	0	0	160.564.950	0	0
Personas Jurídicas	609.493.373	988.430.516	20.404.629.362	29.467	0	21.982.582.718	6.929.382.500	6.929.382.500
Administración Central	189.760	0	1.916.704.573	0	0	1.916.873.333	62.195.771.560	62.195.771.560
Administraciones Públicas, Estatales, Municipales y del Distrito Capital	26.485.132	0	76.507.370	0	0	102.992.502	12.508.774.956	12.508.774.956
Entes Descentralizados y otros Organismos con Régimen Especial	1.537.541	9.030.362	7.818.885.562	39.054	0	7.829.492.519	8.472.001.990	8.472.001.990
Total	648.068.748	977.609.193	30.366.759.560	68.521	0	31.992.508.022	9.890.638.193	9.890.638.193
							11,68	11,71
							21.453.368.932	21.453.368.932


Nelson F. Pinto
Presidente Ejecutivo


Alfonso Figueiredo Davis
Vicepresidente Ejecutivo de Operaciones y Administración


Isabel Pérez Sánchez
Gerente de Finanzas


Juan C. Cortés T.
Gerente de Contraloría Corporativa


Gustavo J. Votrina
Presidente